

# COMUNE DI SALO'



Consultazioni del 12 e 13 giugno 2011

## Referendum Abrogativo - 1° Quesito - Scheda di colore ROSSO

### SCRUTINIO

Sezioni 10 su 10

Elettori		Votanti			
Maschi	3776	Maschi	1833 - 48.54%	Schede bianche	47 - 1.16%
Femmine	4471	Femmine	2221 - 49.68%	Schede nulle	8 - 0.20%
<b>Totale</b>	<b>8247</b>	<b>Totale</b>	<b>4054 - 49.16%</b>	Voti contestati e non assegnati	0 - 0.00%
				Voti nulli	0 - 0.00%
<b>Totale voti validi</b>				<b>3999 - 98.64%</b>	

Lista		Voti	%
	Modalità di affidamento e gestione dei servizi pubblici locali di rilevanza economica. Abrogazione	3783	94.60%
	Modalità di affidamento e gestione dei servizi pubblici locali di rilevanza economica. Abrogazione	216	5.40%

# COMUNE DI SALO'



Consultazioni del 12 e 13 giugno 2011

## Referendum Abrogativo - 1° Quesito - Scheda di colore ROSSO

### SCRUTINIO

#### Sezione 1 -

Elettori		Votanti			
Maschi	289	Maschi	115 - 39.79%	Schede bianche	2 - 0.70%
Femmine	368	Femmine	171 - 46.47%	Schede nulle	0 - 0.00%
<b>Totale</b>	<b>657</b>	<b>Totale</b>	<b>286 - 43.53%</b>	Voti contestati e non assegnati	0 - 0.00%
				Voti nulli	0 - 0.00%
				<b>Totale voti validi</b>	<b>284 - 99.30%</b>

Lista		Voti	%
	Modalità di affidamento e gestione dei servizi pubblici locali di rilevanza economica. Abrogazione	267	94.01%
	Modalità di affidamento e gestione dei servizi pubblici locali di rilevanza economica. Abrogazione	17	5.99%

# COMUNE DI SALO'



Consultazioni del 12 e 13 giugno 2011

## Referendum Abrogativo - 1° Quesito - Scheda di colore ROSSO

### SCRUTINIO

#### Sezione 2 -

Elettori		Votanti			
Maschi	375	Maschi	147 - 39.20%	Schede bianche	8 - 2.52%
Femmine	396	Femmine	170 - 42.93%	Schede nulle	2 - 0.63%
<b>Totale</b>	<b>771</b>	<b>Totale</b>	<b>317 - 41.12%</b>	Voti contestati e non assegnati	0 - 0.00%
				Voti nulli	0 - 0.00%
				<b>Totale voti validi</b>	<b>307 - 96.85%</b>

Lista		Voti	%
	Modalità di affidamento e gestione dei servizi pubblici locali di rilevanza economica. Abrogazione	291	94.79%
	Modalità di affidamento e gestione dei servizi pubblici locali di rilevanza economica. Abrogazione	16	5.21%

# COMUNE DI SALO'



Consultazioni del 12 e 13 giugno 2011

## Referendum Abrogativo - 1° Quesito - Scheda di colore ROSSO

### SCRUTINIO

#### Sezione 3 -

Elettori		Votanti			
Maschi	415	Maschi	192 - 46.27%	Schede bianche	5 - 1.23%
Femmine	477	Femmine	216 - 45.28%	Schede nulle	1 - 0.25%
<b>Totale</b>	<b>892</b>	<b>Totale</b>	<b>408 - 45.74%</b>	Voti contestati e non assegnati	0 - 0.00%
				Voti nulli	0 - 0.00%
				<b>Totale voti validi</b>	<b>402 - 98.53%</b>

Lista		Voti	%
	Modalità di affidamento e gestione dei servizi pubblici locali di rilevanza economica. Abrogazione	369	91.79%
	Modalità di affidamento e gestione dei servizi pubblici locali di rilevanza economica. Abrogazione	33	8.21%

# COMUNE DI SALO'



Consultazioni del 12 e 13 giugno 2011

## Referendum Abrogativo - 1° Quesito - Scheda di colore ROSSO

### SCRUTINIO

#### Sezione 4 -

Elettori		Votanti			
Maschi	392	Maschi	178 - 45.41%	Schede bianche	5 - 1.03%
Femmine	570	Femmine	308 - 54.04%	Schede nulle	2 - 0.41%
<b>Totale</b>	<b>962</b>	<b>Totale</b>	<b>486 - 50.52%</b>	Voti contestati e non assegnati	0 - 0.00%
				Voti nulli	0 - 0.00%
				<b>Totale voti validi</b>	<b>479 - 98.56%</b>

Lista		Voti	%
	Modalità di affidamento e gestione dei servizi pubblici locali di rilevanza economica. Abrogazione	457	95.41%
	Modalità di affidamento e gestione dei servizi pubblici locali di rilevanza economica. Abrogazione	22	4.59%

# COMUNE DI SALO'



Consultazioni del 12 e 13 giugno 2011

## Referendum Abrogativo - 1° Quesito - Scheda di colore ROSSO

### SCRUTINIO

#### Sezione 5 -

Elettori		Votanti			
Maschi	354	Maschi	191 - 53.95%	Schede bianche	4 - 1.09%
Femmine	361	Femmine	177 - 49.03%	Schede nulle	0 - 0.00%
<b>Totale</b>	<b>715</b>	<b>Totale</b>	<b>368 - 51.47%</b>	Voti contestati e non assegnati	0 - 0.00%
				Voti nulli	0 - 0.00%
				<b>Totale voti validi</b>	<b>364 - 98.91%</b>

Lista		Voti	%
	Modalità di affidamento e gestione dei servizi pubblici locali di rilevanza economica. Abrogazione	331	90.93%
	Modalità di affidamento e gestione dei servizi pubblici locali di rilevanza economica. Abrogazione	33	9.07%

# COMUNE DI SALO'



Consultazioni del 12 e 13 giugno 2011

## Referendum Abrogativo - 1° Quesito - Scheda di colore ROSSO

### SCRUTINIO

#### Sezione 6 -

Elettori		Votanti			
Maschi	397	Maschi	200 - 50.38%	Schede bianche	5 - 1.19%
Femmine	441	Femmine	220 - 49.89%	Schede nulle	1 - 0.24%
<b>Totale</b>	<b>838</b>	<b>Totale</b>	<b>420 - 50.12%</b>	Voti contestati e non assegnati	0 - 0.00%
				Voti nulli	0 - 0.00%
				<b>Totale voti validi</b>	<b>414 - 98.57%</b>

Lista		Voti	%
	Modalità di affidamento e gestione dei servizi pubblici locali di rilevanza economica. Abrogazione	395	95.41%
	Modalità di affidamento e gestione dei servizi pubblici locali di rilevanza economica. Abrogazione	19	4.59%

# COMUNE DI SALO'



Consultazioni del 12 e 13 giugno 2011

## Referendum Abrogativo - 1° Quesito - Scheda di colore ROSSO

### SCRUTINIO

#### Sezione 7 -

Elettori		Votanti			
Maschi	426	Maschi	219 - 51.41%	Schede bianche	2 - 0.40%
Femmine	535	Femmine	278 - 51.96%	Schede nulle	0 - 0.00%
<b>Totale</b>	<b>961</b>	<b>Totale</b>	<b>497 - 51.72%</b>	Voti contestati e non assegnati	0 - 0.00%
				Voti nulli	0 - 0.00%
				<b>Totale voti validi</b>	<b>495 - 99.60%</b>

Lista		Voti	%
	Modalità di affidamento e gestione dei servizi pubblici locali di rilevanza economica. Abrogazione	476	96.16%
	Modalità di affidamento e gestione dei servizi pubblici locali di rilevanza economica. Abrogazione	19	3.84%



# COMUNE DI SALO'



Consultazioni del 12 e 13 giugno 2011

## Referendum Abrogativo - 1° Quesito - Scheda di colore ROSSO

### SCRUTINIO

#### Sezione 8 -

Elettori		Votanti			
Maschi	358	Maschi	191 - 53.35%	Schede bianche	5 - 1.21%
Femmine	395	Femmine	221 - 55.95%	Schede nulle	0 - 0.00%
<b>Totale</b>	<b>753</b>	<b>Totale</b>	<b>412 - 54.71%</b>	Voti contestati e non assegnati	0 - 0.00%
				Voti nulli	0 - 0.00%
				<b>Totale voti validi</b>	<b>407 - 98.79%</b>

Lista		Voti	%
	Modalità di affidamento e gestione dei servizi pubblici locali di rilevanza economica. Abrogazione	390	95.82%
	Modalità di affidamento e gestione dei servizi pubblici locali di rilevanza economica. Abrogazione	17	4.18%

# COMUNE DI SALO'



Consultazioni del 12 e 13 giugno 2011

## Referendum Abrogativo - 1° Quesito - Scheda di colore ROSSO

### SCRUTINIO

#### Sezione 9 -

Elettori		Votanti			
Maschi	431	Maschi	196 - 45.48%	Schede bianche	7 - 1.56%
Femmine	569	Femmine	253 - 44.46%	Schede nulle	2 - 0.45%
<b>Totale</b>	<b>1000</b>	<b>Totale</b>	<b>449 - 44.90%</b>	Voti contestati e non assegnati	0 - 0.00%
				Voti nulli	0 - 0.00%
				<b>Totale voti validi</b>	<b>440 - 98.00%</b>

Lista		Voti	%
	Modalità di affidamento e gestione dei servizi pubblici locali di rilevanza economica. Abrogazione	412	93.64%
	Modalità di affidamento e gestione dei servizi pubblici locali di rilevanza economica. Abrogazione	28	6.36%

# COMUNE DI SALO'



Consultazioni del 12 e 13 giugno 2011

## Referendum Abrogativo - 1° Quesito - Scheda di colore ROSSO

### SCRUTINIO

#### Sezione 10 -

Elettori		Votanti			
Maschi	339	Maschi	204 - 60.18%	Schede bianche	4 - 0.97%
Femmine	359	Femmine	207 - 57.66%	Schede nulle	0 - 0.00%
<b>Totale</b>	<b>698</b>	<b>Totale</b>	<b>411 - 58.88%</b>	Voti contestati e non assegnati	0 - 0.00%
				Voti nulli	0 - 0.00%
				<b>Totale voti validi</b>	<b>407 - 99.03%</b>

Lista		Voti	%
	Modalità di affidamento e gestione dei servizi pubblici locali di rilevanza economica. Abrogazione	395	97.05%
	Modalità di affidamento e gestione dei servizi pubblici locali di rilevanza economica. Abrogazione	12	2.95%